

# ULRIK

RAY-GRASS D'ITALIE

- Excellente productivité
- Forte capacité de tallage - produit feuillu
- Feuillage très sain
- Récolte précoce au printemps

**ULTRA  
PRODUCTIF**





De



# ULRIK

RAY-GRASS D'ITALIE

## POUR QUELLES SITUATIONS ?

Ensilage	Enrubannage	Foin	Pâtûre
		 Possible	

- Pérennité : 8 à 12 mois
- Tous types de sols

## SES ATOUTS

### EXCELLENTE PRODUCTIVITÉ EN PREMIÈRE COUPE

La variété **ULRIK** a montré lors de son inscription et chez les éleveurs un fort potentiel de productivité en première coupe.

### FORTE CAPACITÉ DE TALLAGE - PRODUIT FEUILLU

L'une des caractéristiques d'**ULRIK** est d'avoir une forte capacité de tallage et de faire des repousses feuillues.

### UN FEUILLAGE TRÈS SAIN

Cette variété a de bonnes résistances aux maladies comme les rouilles ou l'helminthosporiose.

### RÉCOLTE PRÉCOCE AU PRINTEMPS

On peut utiliser la variété **ULRIK** en dérobée en raison de son excellente productivité en première coupe et la possibilité de le récolter précocement.

#### Le conseil de Jouffray-Drillaud

Nous vous conseillons de semer **ULRIK** avec un produit de notre gamme **M-les Mélanges** :

- comme le **M-Clovers**, un mélange de 4 trèfles complémentaires à cycles courts
- ou **M-Talent** composé du Trèfle incarnat **CEGALO**, de vesces velues **NICKEL** et **SAVANE** et du trèfle de Micheli.

## ULTRA PRODUCTIF



### CARACTÉRISTIQUES

- Ray-grass d'Italie
- Type : Alternatif
- Ploïdie : Diploïde
- Production très précoce
- Inscription France 2018



### CONSEILS D'IMPLANTATION :

#### Semis

- De août à septembre ou février à avril
- Dose de semis 20 à 25 kg/ha en pur en association 8 à 12 kg + 12 à 15 kg de trèfle incarnat ou 15 à 20 kg de vesces type hiver
- Sol : finement émiétté en surface et rappuyé en profondeur
- Profondeur de semis : 1 à 2 cm
- Rouler après le semis



#### Fertilisation

Avant tout apport de fertilisant, tenir compte des éléments disponibles dans les sols en se référant à l'analyse de sol et aux restitutions apportées par les animaux.



#### Protection des semis

- Surveiller les limaces dès la levée et intervenir si besoin
- Désherber à l'installation (dès le stade 3-4 feuilles) en demandant conseil à votre technicien habituel pour le choix du produit à utiliser.



**GrassMan**

Le premier bouquet d'applications dédié à la prairie

DISPONIBLE SUR Google Play

Télécharger dans l'App Store

